

WorkForAll

Sonja Teughels
Adviseur Kenniscentrum



Analyse

- Effect van **vergrijzing** op medische kost
 - 65.000 tewerkstelling voorbij 10 jaar
 - 60.000 netto, 114.000 bruto de komende 20 jaar
 - Kostendrijvende factor is vooral maatschappelijke en technologische evolutie/push
- **Intergenerationele solidariteit** in combinatie met een **arbeidsethos** valt deels weg, ondergraaft op termijn fundamentele SZ
- Een **land als holding**
 - Productieve arbeid enkel voor private sector?
 - Wat met publieke diensten als gezondheidszorg, onderwijs, onderhoud van publieke infrastructuur enz.

22 maart 2014



Analyse

- **Verloren draagvlak** => maximale benadering
 - Verhoogde efficiëntie van de overheid
 - Maximale tewerkstelling => realistisch?
 - Niet alle 'klanten' van het RVA zijn werkloos en beschikbaar voor de arbeidsmarkt
 - Grote marge inzake verloren welvaart = 8 tot 80 miljard
- Iedereen tewerkstellen creëert wellicht meer kosten dan opbrengsten want niet éénieder is inzetbaar
 - Nood aan buffer werkloosheid om conjunctuur te ondervangen

© 2010 RVA



Oplossingen

- Drie elementen van oplossingen => enkele inhoudelijke invullingen
 1. Sociale zekerheid
 2. Belastingen
 3. Overheidsefficiëntie

© 2010 RVA



Sociale Zekerheid

- Welke risico's worden verzekerd?
 - Gezondheidszorg is universeel goed en wordt niet langer gefinancierd door lasten op arbeid
 - Demografische trends en dus een kleiner wordende financieringsbasis + stijgende uitgaven ondergraven betaalbaarheid van de zorg
 - Meerpijlersysteem
 - Volksverzekering
 - Niet langer werkgeversbijdragen
 - Gefinancierd door alle burgers d.m.v. persoonlijke bijdrage
 - Werkloosheidsverzekering ⇔ bijstand

© 2019 Voka

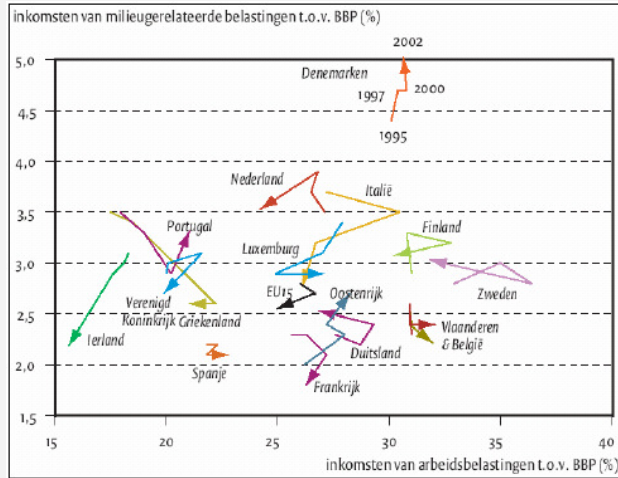
Voka
Vlaams
Economisch
Verbond

Belastingen

- Zeer hoge marginale belastingsvoet
 - Elke loonsopslag wordt 2/3^{de} wegbelast => ontnemt elke prikkel voor werken
 - Beter één vast tarief met vrijstelling aan de onderkant
 - Globale en structurele verlaging van de bijdragevoet van de werkgeversbijdrage op loon: transparantie
 - Afschaffing van doelgroepelastverlaging en bv. bijzondere bijdrage SZ
- Verschuiving van belastingen naar verbruik is beperkt
 - Opgepast voor ontduiking
 - Streven naar Europese level playing field
 - Automatische indexering leidt onvermijdelijk tot stijgende loonkosten => wat met de index?
- Beperkte ruimte voor groene fiscaliteit
 - Niet zozeer op vlak van milieu en transport, wel energie (brandstoffen)

© 2019 Voka

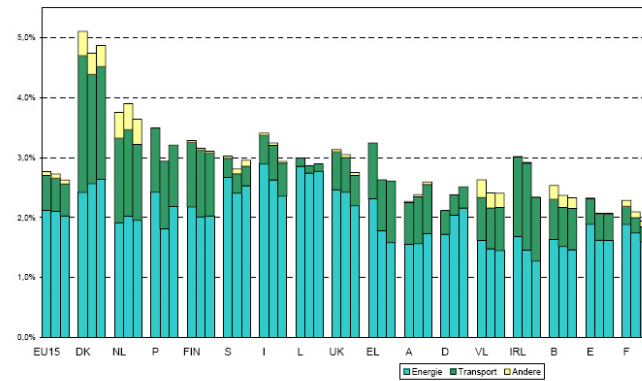
Voka
Vlaams
Economisch
Verbond



Volgorde van de jaren overeenkomstig de richting van de pijl: zie Denemarken als voorbeeld.
Bron: Berekeningen op basis van Belgostat, Eurostat, AMINAL, VMM

Vlaams Economisch Verbond

Figuur 9: Inkomsten van milieugerelateerde belastingen als percentage van het BBP in EU-15 (1998 – links - 2000 – midden - en 2002 - rechts)

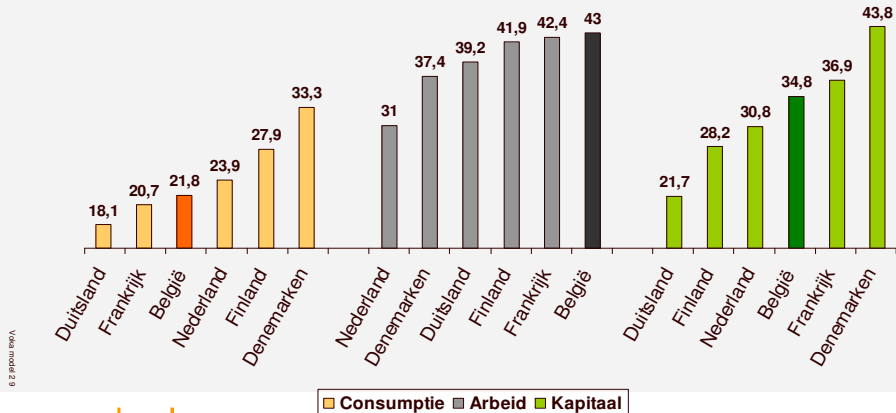


Noot: Voor elk land geeft de linkerbalk de gegevens weer voor 2000, de rechterbalk geeft de cijfers weer voor 2002. De landen zijn weergegeven in dalende volgorde op basis van de gegevens van 2002.
Bron: Europa: Eurostat. Vlaanderen: berekeningen op basis van AMINAL, VMM, FOD Financiën.

Vlaams Economisch Verbond

Belasting op arbeid nekt de competitiviteit

Impliciete belastingsvoeten meten de effectieve gemiddelde belasting op arbeid, consumptie en kapitaal. In de praktijk zijn dit de totale belastingsinkomsten als percentage van de potentiële belastingsbasis (2004*)



Voka
Vlaams
Economisch
Verbond

*: 2003 voor Zweedse impliciete belasting op kapitaal
Bron: Eurostat, Small decline in overall taxation to 39,3% of GDP in 2004

Overheidsefficiëntie

- **Demonopolisering eerder dan privatisering => valse tegenstelling**
 - Eerder marktmechanismen gebruiken als hefboom voor meer efficiëntie (MDW)
 - Privatisering is geen issue, wel uitvoering aan beste condities via bv. uitbesteding, PPS, vouchers enz.
 - Vb. zorg, post, spoor, arbeidsbemiddeling en andere publieke dienstverlening
- **Administratieve vereenvoudiging**
 - Kostprijs van administratieve verplichtingen = 7.3 miljard (FPB 2004 = 2.5% BBP)
 - Voka vraagt daling van 30% tegen einde volgende legislatuur + duidelijke nulmeting

Voka
Vlaams
Economisch
Verbond

Wat ontbreekt?

- **Huidige bevoegdheidsverdeling** is bron van overlast
 - Gezondheidszorg en arbeidsmarkt
 - Gebrek aan homogene bevoegdheden en gebrek aan verantwoordelijkheid => Vlaanderen draagt niet de vruchten van haar beleid
- **Productiviteitsgroei (ondermeer geïnitieerd door hoge loonkost) leidt tot afbouw werkgelegenheid**
 - Vb. automobielsector => onderhevig aan internationale competitie => België is geen eiland
 - 1.2 mio werklozen terug aan het werk => haalbaar? Wenselijk?
 - Creëren van gesubsidiëerde tewerkstelling
 - Er is geen vaste hoeveelheid arbeid: lump of labour fallacy. De vraag naar arbeid neemt makkelijker toe door een gestegen arbeidsaanbod maar dit op zich volstaat niet.
 - Onderscheid maken tussen zij die wel of niet inzetbaar zijn (verzekering versus bijstand)

11.2.2008

vo
ka
Vlaams
Economisch
Verbond

Wat ontbreekt?

- **Transformatie** van onze economie
 - Upgrading van onze economie, oude niet productieve diensten/productie verdwijnen
 - Transformeren = herstructureren
 - Upgrading van menselijk kapitaal => kennismaatschappij

Vlaanderen
20.2.2008

vo
ka
Vlaams
Economisch
Verbond

Wat ontbreekt?

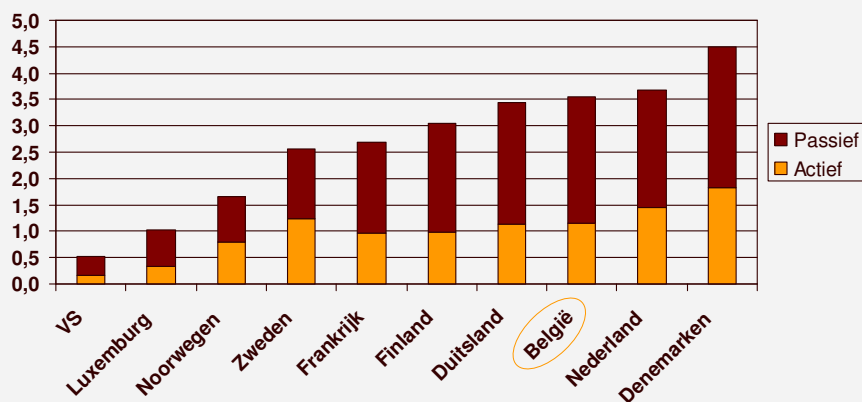
- **Inhoud van arbeidsmarktbeleid** => wat leren de Scandinavische landen ons?
 - Niet alleen omvang van de overheid telt maar ook beleid/kwaliteit
 - Te weinig gerichtheid op O&O, innovatie, aantrekken en behouden van investeringen
 - Flexibiliteit van arbeid kunnen verzoeken met werkzekerheid, België is hierin rigide
 - Extern (aannemen / ontslaan)
 - Intern (glijdende werkuren, overwerk, deeltijds werk)
 - Functioneel (meerdere jobs, flexibele werkorganisatie)
 - Loon (geen minimumloon, geen loonindexatie)
 - Loonvorming met baremieke stijging staat haaks op productiviteitspiek op 13,6 jaar
 - Gebrek aan actief arbeidsmarktbeleid, gebrek aan prikkels alsook hoge werkloosheidsval

G. L. (2006)



Belgisch beleid te weinig gericht op actief beleid

Uitgaven aan actief en passief arbeidsmarktbeleid als % van het BBP (2004)

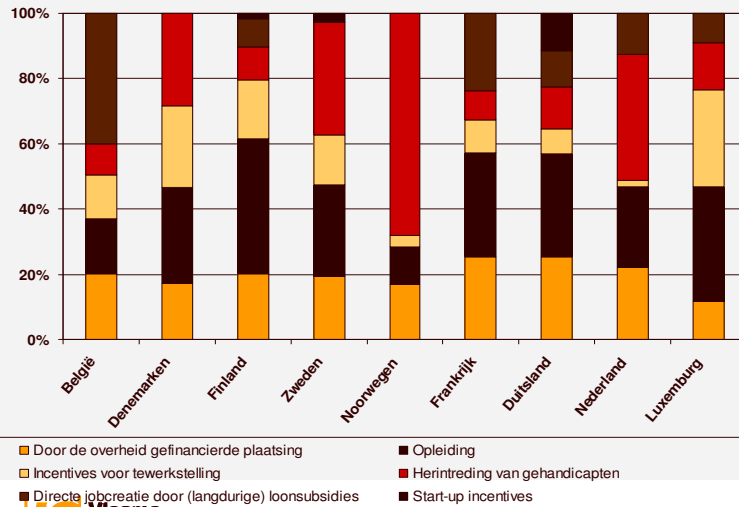


Vlaams Economisch Verbond

Bron: OECD Employment Outlook 2006



We doen te weinig aan opleiding en integratie



51 | Economisch

**Vlaams
Economisch
Verbond**

Extra uitleg: <http://www.oecd.org/dataoecd/53/21/36901029.pdf>

Bron: OECD Employment Outlook 2006